

Унифицированная форма  
Утверждена постановлением  
Госкомстата РФ от 05.01.2004г. № 1

Форма по ОКУД  
по ОКПО

Код

**Управление образования Невьянского городского округа**

**ПРИКАЗ**

***О внесении изменений в приказ управления образования Невьянского городского округа от 27.03.2019 № 146-Д «Об утверждении нормативных затрат на оказание муниципальных услуг (выполнение работ) муниципальными образовательными учреждениями, подведомственными управлению образования Невьянского городского округа на 2019 год»***

№ документа	Дата составления
571-Д	09.12.2019

В соответствии с пунктами 3 и 4 статьи 69.2 Бюджетного кодекса Российской Федерации, подпунктом 3 пункта 7 статьи 9.2 Федерального закона от 12 января 1996 года № 7-ФЗ «О некоммерческих организациях», подпунктом 3 пункта 5 статьи 4 Федерального закона от 03 ноября 2006 года № 174-ФЗ «Об автономных учреждениях», постановлением администрации Невьянского городского округа от 08.10.2018 № 1780-п «Об утверждении положения о формировании муниципального задания на оказание муниципальных услуг (выполнение работ) в отношении муниципальных учреждений и финансового обеспечения выполнения муниципального задания (в ред. от 30.09.2019 №1536-п),

**ПРИКАЗЫВАЮ:**

1. Внести изменения в приказ управления образования Невьянского городского округа от 27.03.2019 № 146-Д «Об утверждении нормативных затрат на оказание муниципальных услуг (выполнение работ) муниципальными образовательными учреждениями, подведомственными управлению образования Невьянского городского округа на 2019 год» изложив приложение № 1-11 в новой редакции (прилагаются).
2. Контроль за исполнением данного приказа оставляю за собой.

Начальник управления образования  
Невьянского городского округа

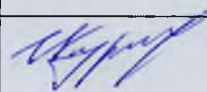




Н.В. Головнева

## ЛИСТ СОГЛАСОВАНИЯ

к приказу управления образования Невьянского городского округа

**О внесении изменений в приказ управления образования Невьянского городского округа от 27.03.2019 № 146-Д «Об утверждении нормативных затрат на оказание муниципальных услуг (выполнение работ) муниципальными образовательными учреждениями, подведомственными управлению образования Невьянского городского округа на 2019 год»**

Должность	Фамилия и инициалы	Сроки и результаты согласования	
		Дата согласования	Замечания и подпись
Начальник отдела бюджетно-сметных процессов и лимитов управления образования Невьянского городского округа	И.В. Куртеева	09.12.2019	
Начальник отдела бухгалтерского учета и отчетности управления образования Невьянского городского округа	Т.Г. Рыболовлева	09.12.19	
Заместитель начальника УО НГО управления образования Невьянского городского округа	С.Г. Богданова	09.12.19	
Заместитель директора по правовым вопросам ЦРОиИТО УО НГО	Сколова С.М.		

Приказ разослать: ОБСПил – 1, ОБУ – 1, ЦРО ИТО – 1



N п/п	Наименование показателя	Единица измерения	Код КОСГУ	ИВР	Всего по учреждению	Реализация общеобразовательных программ начального общего образования (углубленное изучение отдельных предметов)	Реализация общеобразовательных программ начального общего образования (адаптированная образовательная программа)	Реализация и осуществление основных общеобразовательных программ начального общего образования (углубленное изучение отдельных предметов)	Реализация общеобразовательных программ начального общего образования (углубленное изучение отдельных предметов)	Реализация общеобразовательных программ среднего общего образования (углубленное изучение отдельных предметов)	Реализация общеобразовательных программ среднего общего образования	Реализация дополнительных общеобразовательных программ	Реализация основных общеобразовательных программ дошкольного образования от 1 года до 3 лет	Реализация основных общеобразовательных программ дошкольного образования от 3 лет до 8 лет	Присмотр и уход за детьми, лицами с ограниченными возможностями здоровья, детьми-инвалидами, детьми с тяжелыми формами умственной отсталости				
3.8.	прочие расходы	руб.	90	112/110/360/852/858	218 147,18	84 419,61	9 552,95	2 406,00	88 948,42	8 597,65	3 642,67	10,34	10 119,90	5 191,07	244,78	13,79	0,00	0,00	0,00

N п/п	Наименование показателя	Единица измерения	Код КОСГУ	КВР	Всего по учреждению	Реализация образовательных программ										Промо- и учетные расходы							
						Реализация образовательных программ начального общего образования	Реализация образовательных программ начального общего образования (углубленное изучение отдельных предметов)	Реализация образовательных программ начального общего образования (адаптированная образовательная программа)	Реализация образовательных программ основного общего образования	Реализация образовательных программ основного общего образования (углубленное изучение отдельных предметов)	Реализация образовательных программ основного общего образования (адаптированная образовательная программа)	Реализация образовательных программ среднего общего образования	Реализация образовательных программ среднего общего образования (углубленное изучение отдельных предметов)	Реализация образовательных программ среднего общего образования (адаптированная образовательная программа)	Реализация образовательных программ среднего общего образования		Реализация образовательных программ среднего общего образования (адаптированная образовательная программа)						
3.3.	Увеличение стоимости основных средств	руб.	310	243/244	1 066 638,23	392 281,13	32 522,75	9 440,16	433 064,02	29 270,47	29 211,47	1 167,42	44 504,33	20 041,10	27 628,83	2 041,10	27 628,83	0,00	9 886,29	14 414,44	36 063,71	0,00	
3.10.	Увеличение стоимости материальных запасов, потребляемых в процессе оказания государственной услуги	руб.	340	243/244	1 442 252,00	558 517,89	16 645,34	12 848,66	598 474,96	14 980,80	31 061,65	960,51	57 642,19	20 807,31	22 732,01	1 280,68	22 732,01	0,00	14 414,44	91 885,56	0,00	0,00	
	<b>Затраты на уплату налогов (объект-имущество 4 учреждения)</b>	руб.			2 727 751,01	0,00	0,00	0,00	0,00	0,00	0,00	0,00	0,00	0,00	0,00	0,00	0,00	0,00	0,00	0,00	0,00	0,00	
	<b>Прочие расходы (налог на имущество, землю, транспорт)</b>	руб.	211	111	2 727 751,01																		
5	<b>Затраты всего</b>	руб.			357 629 970,44	122 051 641,03	5 533 898,40	3 737 872,24	149 569 506,46	6 484 859,69	10 817 987,79	227 248,51	18 246 422,39	5 749 358,27	5 378 214,11	302 997,98	3 496 177,88	4 580 272,17	18 140 549,90	585 712,61			
6	нормативные затраты, непосредственно связанные с оказанием муниципальной услуги (выполнением работ) на единицу	руб.			x	31 899,85	25 473,96	48 178,43	39 309,46	40 669,50	61 518,21	40 607,81	53 080,98	40 248,78	40 607,80	40 607,80	29,19	46 222,75	44 884,45	13 933,63			
7	нормативные затраты, не на оказание муниципальной услуги (выполнение работ) на единицу	руб.			x	24 657,91	24 834,21	25 113,18	24 993,85	24 834,13	25 025,69	35 147,70	26 251,29	19 640,37	35 141,69	35 141,69	0,00	161 971,44	93 595,03	0,00			
8	<b>Всего, нормативные затраты на единицу</b>	руб.			x	56 557,76	50 308,17	73 291,61	64 303,31	65 503,63	86 543,90	75 749,51	79 332,27	59 889,15	75 749,49	75 749,49	29,19	208 194,19	138 477,48	13 933,63			
	<b>средневзвешенное значение норматива затрат*</b>				56629,33				65452,25				74007,46										
	значение норматива на 3/п пед. работников				29244,61				36591,22				50336,07										
	<b>средневзвешенное значение норматива на 3/п пед. работников*</b>				29280,94				37719,83				44802,96										
	значение норматива на содержание зданий				826,58				851,05				878,91										
	<b>средневзвешенное значение норматива содержания зданий*</b>				854,54				872,76				869,87										
	значение норматива на оплату коммунальных услуг				3975,77				3957,03				3808,97										
	<b>средневзвешенное значение норматива на оплату коммунальных услуг*</b>				3698,98				3879,70				3546,11										



Начальник управления образования Невского городского округа Н.В. Головнева

Начальник отдела бюджетно-сметных процессов и лимитов И.В. Куртеева

ист. Крошалева А.Ю. (44356)2-15-91





№ п/п	Наименование показателя	Единица измерения	Код КОСГУ	КВР	Всего по учреждению	Реализация общеобразовательных программ начального общего образования (углубленное изучение отдельных предметов)	Реализация общеобразовательных программ начального общего образования (адаптированная образовательная программа)	Реализация общеобразовательных программ основного общего образования (адаптированная образовательная программа)	Реализация общеобразовательных программ среднего общего образования	Реализация общеобразовательных программ среднего общего образования (углубленное изучение отдельных предметов)	Реализация общеобразовательных программ среднего общего образования	Реализация общеобразовательных программ среднего общего образования	Реализация общеобразовательных программ среднего общего образования	Реализация общеобразовательных программ среднего общего образования	Реализация общеобразовательных программ среднего общего образования	
	Прочие расходы (налог на имущество, землю, транспорт)	руб.	291	851/852/853	1 057 711,01											
5	Затраты всего	руб.			166 975 136,45	55 707 730,87	5 533 898,40	1 329 864,12	69 525 072,45	6 484 859,69	7 367 386,35	227 248,51	5 749 358,27	5 378 214,11	302 997,98	1 801 609,56
	нормативные затраты, непосредственно связанные с оказанием муниципальной услуги (выполнением работы) на единицу	руб.			x	27 061,18	25 473,96	54 968,61	33 444,77	40 669,50	64 235,25	40 607,81	40 248,78	40 607,80	40 607,80	29,37
6	нормативные затраты, не связанные с оказанием муниципальной услуги	руб.			x	19 207,70	24 834,21	23 246,93	19 637,80	24 834,13	25 610,93	35 141,70	19 640,37	35 141,69	35 141,69	0,00
7	(выполнение работы) на единицу	руб.			x	46 268,88	50 308,17	78 215,54	53 072,57	65 503,63	89 846,18	75 745,51	59 889,15	75 745,49	75 745,49	29,37
8	Всего, нормативные затраты на единицу	руб.			x	47010,74	25424,9	52072,45	30540,07	37738,02	61293,79	37376,26	37348,64	37376,26	37376,27	29,37
	средневзвешенное значение норматива затрат*					24167,87	1398,63	859,06	30555,69	1398,63	897,83	1095,82	671,70	1095,82	1095,82	29,37
	значение норматива на з/п пед. работников*					24389,95	1398,63	859,06	30555,69	1398,63	897,83	1095,82	671,70	1095,82	1095,82	29,37
	значение норматива на содержание зданий*					680,22	3064,93	2522,77	3050,42	2522,77	3391,35	3560,06	2905,44	3560,05	3560,06	29,37
	значение норматива на оплату коммунальных услуг*					3064,93	2522,77	2598,70	3050,42	2522,77	3391,35	3560,06	2905,44	3560,05	3560,06	29,37
	средневзвешенное значение норматива на оплату коммунальных услуг*					3014,17	2522,77	2598,70	3050,42	2522,77	3391,35	3560,06	2905,44	3560,05	3560,06	29,37

\* Средневзвешенное значение рассчитывается как отношение значений нормативов затрат на оказание муниципальных услуг и численности обучающихся по соответствующим нормативам, к общей численности обучающихся на соответствующем уровне

Начальник управления образования Невьянского городского округа И.В. Головнева

Начальник отдела бюджетно-сметных процессов и лимитов И.В. Куртева

Исп. Крохалева А.Ю. (34356)2-15-91





Нормативные затраты на муниципальные услуги, оказываемые муниципальными образовательными учреждениями, подведомственными управлению образования Невьянского городского округа, расположенными в сельской местности, на 2019 год (С УЧЕТОМ МАЛОКОМПЛЕКТНЫХ УЧРЕЖДЕНИЙ)

№ п/п	Наименование показателя	Единица измерения	Код КОСГУ	КВР	Всего по учреждению	Реализация общеобразовательных программ начального общего образования (адаптивная образовательная программа)		Реализация общеобразовательных программ основного общего образования (адаптированная образовательная программа)		Реализация общеобразовательных программ среднего общего образования		Реализация дополнительных образовательных программ		Реализация основных общеобразовательных программ дошкольного образования от 1 года до 3 лет		Реализация основных общеобразовательных программ дошкольного образования от 3 лет до 8 лет		Присмотр и уход за детьми	
						очная	очная	очная	очная	очная	очная	очная	очная	очная	очная	очная	очная		очная
1	2	3	4	5	6	8	9	11	13	17	22	23	26						
1	Объем муниципальной услуги	ед.		2323	954	34	1016	43	123	58418	22	22	42						
2	Прямые затраты	руб.		104 854 855,90	36 258 219,86	1 522 633,76	47 621 159,90	2 422 486,18	7 853 811,40	1 694 568,32	1 016 900,48	5 879 862,79	585 212,61						
2.1.	Оплата труда и начисления на выплаты по оплате труда основного персонала, принимающего непосредственное участие в процессе оказания государственной услуги	руб.			34 011 750,24	1 427 724,05	45 103 687,35	2 313 255,51	7 532 293,95	1 694 568,32	959 903,41	5 740 252,86	0,00						
2.1.1.	Зарплата основная	руб.	210	110	98 783 435,69	1 095 895,72	34 533 574,53	1 776 480,37	5 785 353,82	1 304 436,22	737 259,37	4 408 834,77	0,00						
2.1.2.	Начисления на выплаты по оплате труда	руб.	213	119	22 883 877,23	7 884 272,31	10 439 888,58	535 859,54	1 745 688,80	393 132,10	222 644,04	1 331 418,09	0,00						
2.1.3.	Прочие выплаты	руб.	212	112	23 347,90	10 102,17	854,56	915,60	1 251,33	0,00	0,00	0,00	0,00						
2.2.	Услуги связи	руб.	221	244	335 496,00	153 234,86	2 700,12	3 097,70	17 032,17	0,00	0,00	0,00	0,00						
2.3.	Транспортные услуги, необходимые непосредственно для оказания услуги (выполнения работы)	руб.	222	244	0,00	0,00	0,00	0,00	0,00	0,00	0,00	0,00	0,00						
2.4.	Работы, услуги по содержанию имущества	руб.	225	243/244	91 976,21	40 047,70	2 141,08	2 406,19	5 253,80	0,00	0,00	0,00	0,00						
2.5.	Прочие работы и услуги	руб.	226	35/243/244	489 046,00	201 325,09	10 797,61	12 060,90	24 857,28	0,00	0,00	0,00	0,00						
2.6.	Пособия по социальной помощи населению	руб.	262	119	0,00	0,00	0,00	0,00	0,00	0,00	0,00	0,00	0,00						
2.7.	прочие расходы (кроме расходов на закупку товаров, работ, услуг)	руб.	290	113	0,00	0,00	0,00	0,00	0,00	0,00	0,00	0,00	0,00						
2.8.	Увеличение стоимости основных средств	руб.	310	244	4 156 291,41	1 730 560,05	73 972,30	85 509,47	258 452,45	0,00	6 115,25	30 984,75	0,00						
2.9.	Увеличение стоимости материальных запасов, потребляемых в процессе оказания государственной услуги	руб.	342, 34	244	998 609,99	121 301,92	5 298,60	6 166,41	15 921,75	0,00	46 479,00	84 382,00	585 212,61						
3	Общественные затраты	руб.	х	х	84 129 938,70	30 085 690,30	885 574,36	32 423 274,11	3 883 225,86	0,00	3 563 371,69	12 260 687,11	0,00						
3.1.	Оплата труда и начисления на выплаты по оплате труда персонала, не занятого в основном процессе (за счет средств областного бюджета)	руб.	210	110	63 136 054,90	22 378 166,73	654 633,70	761 881,31	2 957 437,56	0,00	2 749 382,05	9 436 004,65	0,00						
3.1.1.	Оплата труда персонала, не занятого в основном процессе (за счет средств областного бюджета)	руб.	211, 26	111	22 622 955,24	8 659 162,29	285 947,90	328 317,03	1 047 274,92	0,00	716 414,03	2 333 108,25	0,00						
3.1.2.	Начисления на выплаты по оплате труда [06]	руб.	213	119	6 815 361,82	2 593 228,42	86 053,40	98 416,30	312 998,21	0,00	216 363,65	737 100,77	0,00						
3.1.3.	Оплата труда персонала, не занятого в основном процессе (за счет средств местного бюджета)	руб.	211, 26	111	25 903 636,84	8 550 397,68	217 136,21	257 511,03	1 259 059,39	0,00	1 396 282,36	4 895 917,64	0,00						
3.1.4.	Начисления на выплаты по оплате труда [МБ]	руб.	213	119	7 791 900,00	2 574 214,70	65 441,64	77 582,40	378 105,04	0,00	420 321,01	1 469 877,99	0,00						
3.1.5.	Прочие выплаты	руб.	212	112	2 200,00	1 163,64	54,55	54,55	0,00	0,00	0,00	0,00	0,00						
3.2.	Услуги связи	руб.	221	244	162 172,76	47 496,17	952,84	1 132,71	3 397,81	0,00	17 092,62	43 980,14	0,00						

№ п/п	Наименование показателя	Единица измерения	Код КОСГУ	КВР	Всего по учреждению	Реализация общеобразовательных программ начального общего образования (адаптированная образовательная программа)	Реализация общеобразовательных программ основного общего образования	Реализация общеобразовательных программ среднего общего образования	Реализация дополнительных образовательных программ	Реализация образовательных программ	Реализация образовательных программ (адаптированная образовательная программа)	Реализация образовательных программ	Реализация образовательных программ	Реализация образовательных программ	Реализация образовательных программ	Реализация образовательных программ	Реализация образовательных программ	Реализация образовательных программ	Присмотр и уход за физическими лицами льготных категорий, определяемых учреждением
3.3.	Транспортные услуги, необходимые для осуществления хозяйственной деятельности учреждения	руб.	222/244		6 600,00	216,34	18,30	19,61	26,80	0,00	1 663,64	4 436,36							0,00
3.4.	Коммунальные услуги	руб.	223/244		13 300 043,34	4 889 528,37	140 341,90	162 287,27	550 940,52	0,00	536 071,25	1 812 867,24							0,00
3.5.	Работы, услуги по содержанию имущества	руб.	225/244		3 080 438,14	1 033 411,15	27 313,65	30 836,45	122 758,53	0,00	162 824,63	569 884,64							0,00
3.5.1.	Текущий ремонт зданий	руб.	225/244		45 000,00	18 700,00	0,00	0,00	0,00	0,00	0,00	0,00							0,00
3.5.2.	Капитальный ремонт зданий	руб.	225/243/244		0,00	0,00	0,00	0,00	0,00	0,00	0,00	0,00							0,00
3.5.3.	Прочие расходы	руб.	225/244		3 035 438,14	1 014 711,15	27 313,65	30 836,45	122 758,53	0,00	162 824,63	569 884,64							0,00
3.6.	Прочие работы и услуги	руб.	226/243/244		3 255 976,78	1 277 200,95	47 176,16	53 217,90	151 518,77	0,00	72 036,77	265 564,81							0,00
3.7.	Пособия по социальной помощи населению	руб.	262/119		28 863,16	15 266,46	715,62	715,62	0,00	0,00	0,00	0,00							0,00
3.8.	Прочие расходы	руб.	290/852/853		70 413,82	30 392,16	598,90	901,49	4 626,19	0,00	0,00	0,00							0,00
3.9.	Увеличение стоимости основных средств	руб.	310/243/244		406 980,00	157 307,91	4 935,25	6 010,87	22 389,86	0,00	9 886,29	36 063,71							0,00
3.10.	Увеличение стоимости материальных запасов, потребляемых вне процесса оказания государственной услуги	руб.	340/243/244		682 395,85	256 704,06	8 884,04												0,00
4.	Затраты на уплату налогов (объект-имущество учреждения)	руб.			1 670 040,00	0,00	0,00	0,00	0,00	0,00	0,00	0,00							0,00
4.1.	Затраты на уплату налогов (объект-имущество, земля)	руб.	211/111		1 670 040,00														0,00
5.	Затраты всего	руб.			190 654 834,00	66 343 910,16	2 408 208,12	3 450 601,44	11 737 037,26	1 694 568,32	4 580 272,17	18 140 549,90							585 212,61
6.	нормативные затраты, непосредственно связанные с оказанием муниципальной услуги (выполнением работ) на единицу	руб.				38 006,52	44 783,35	56 336,89	63 852,13	29,01	46 222,75	44 884,45							13 933,63
7.	нормативные затраты, не связанные с оказанием муниципальной услуги (выполнением работ) на единицу	руб.				31 536,36	26 046,30	23 909,66	31 570,94	0,00	161 971,44	93 593,03							0,00
8.	Всего, нормативные затраты на единицу	руб.				69 542,88	70 829,65	80 246,55	95 423,07	29,01	208 194,19	138 477,48							13 933,63
	средневзвешенное значение нормативов*	руб.			69587,16														0,00
	значение норматива на з/п пед. работников	руб.			35651,73														0,00
	средневзвешенное значение норматива на з/п пед. работников*	руб.			35869,91														0,00
	значение норматива на содержание зданий	руб.			1125,22														0,00
	средневзвешенное значение норматива содержания зданий*	руб.			1116,31														0,00
	значение норматива на оплату коммунальных услуг	руб.			5125,29														0,00
	средневзвешенное значение норматива на оплату коммунальных услуг*	руб.			5090,96														0,00
	* Средневзвешенное значение рассчитывается как отношение суммы произведенных затрат на оказание муниципальных услуг к общей численности обучающихся на соответствующем уровне																		0,00

Начальник управления образования Невьянского городского округа Н.В. Головнева

Начальник отдела бюджетно-сметных процессов и лимитов И.В. Куртеева

исп. Крохалева А.Ю. (34356)2-15-91



**Нормативные затраты на муниципальные услуги, оказываемые муниципальными общеобразовательными учреждениями, подведомственными управлению образования Невьянского городского округа, расположенными в сельской местности, на 2019 год (БЕЗ УЧЕТА МАЛОКОМПЛЕКТНЫХ УЧРЕЖДЕНИЙ)**

№ п/п	Наименование показателя	Единица измерения	Код КОСГУ	КВР	Всего по учреждению	Реализация общеобразовательных программ начального общего образования (адаптированная образовательная программа)	Реализация общеобразовательных программ основного общего образования (адаптированная образовательная программа)	Реализация общеобразовательных программ среднего общего образования	Реализация дополнительных общеобразовательных программ	Реализация основных общеобразовательных программ дошкольного образования от 1 года до 3 лет	Реализация основных общеобразовательных программ дошкольного образования от 3 лет до 8 лет	Присмотр и уход за физическими лицами льготных категорий, определяемых учителем	
													очная
1	Объем муниципальной услуги	ед.		4	5	8	9	11	13	17	22	23	26
2	Прямые затраты	руб.			97 313 001,60	1 522 633,76	44 078 304,90	2 422 486,18	7 853 811,40	1 397 306,32	762 922,46	4 295 689,49	463 110,23
	Оплата труда и начисления на выплаты по оплате труда основного персонала, принимающего непосредственное участие в процессе оказания государственной услуги	руб.	210 110		91 587 323,82	1 427 724,05	41 665 652,35	2 313 255,51	7 532 293,95	1 397 306,32	713 982,21	4 192 062,19	0,00
2.1.	Заработная плата основного персонала	руб.	211, 26 111		70 349 191,50	1 095 895,72	32 013 002,53	1 776 480,37	5 785 353,82	1 073 124,22	548 379,80	3 219 695,28	0,00
2.1.1.	Начисления на выплаты по оплате труда	руб.	213 119		21 214 784,42	330 973,77	9 642 425,58	535 859,54	1 745 688,80	324 182,10	165 602,41	972 366,91	0,00
2.1.2.	Прочие выплаты	руб.	212 112		23 347,90	854,56	10 224,24	915,60	1 251,33	0,00	0,00	0,00	0,00
2.1.3.	Услуги связи	руб.	221 244		310 296,00	2 700,12	145 131,15	3 097,70	17 032,17	0,00	0,00	0,00	0,00
2.2.	Транспортные услуги, необходимые непосредственно для оказания услуги (выполнения работы)	руб.	222 244		0,00	0,00	0,00	0,00	0,00	0,00	0,00	0,00	0,00
2.3.	Работы, услуги по содержанию имущества	руб.	225 243/244		87 076,21	2 141,08	39 257,44	2 406,19	5 253,80	0,00	0,00	0,00	0,00
2.4.	Прочие работы и услуги	руб.	226, 35 243/244		460 375,03	10 797,61	199 919,12	12 050,90	24 857,28	0,00	2 427,82	17 047,21	0,00
2.5.	пособия по социальной помощи населению	руб.	262 119		0,00	0,00	0,00	0,00	0,00	0,00	0,00	0,00	0,00
2.6.	прочие расходы (кроме расходов на закупку товаров, работ, услуг)	руб.	290 113		0,00	0,00	0,00	0,00	0,00	0,00	0,00	0,00	0,00
2.7.	Увеличение стоимости основных средств	руб.	310 244		4 023 189,06	73 972,30	1 900 297,14	85 509,47	258 452,45	0,00	5 283,43	18 814,22	0,00
2.8.	Увеличение стоимости материальных запасов, потребляемых в процессе оказания государственной услуги	руб.	342, 344 244		844 741,48	5 298,60	128 047,70	6 166,41	15 921,75	0,00	41 229,00	67 765,87	463 110,23
2.9.	Общехозяйственные затраты	руб.	х		73 806 543,81	885 574,36	29 098 629,11	1 028 115,26	3 883 225,86	0,00	2 238 963,79	8 933 240,13	0,00
3.	Оплата труда и начисления на выплаты по оплате труда персонала, не принимающего непосредственное участие в процессе оказания государственной услуги	руб.	210 110		55 592 837,66	654 633,70	21 885 048,90	761 881,31	2 997 437,56	0,00	1 718 432,45	6 802 037,01	0,00
3.1.	Оплата труда персонала, не занятого в основном процессе (за счет средств областного бюджета)	руб.	211, 26 111		20 279 712,28	285 947,90	8 355 530,82	328 317,03	1 047 274,92	0,00	516 775,48	1 720 003,84	0,00
3.1.1.	Начисления на выплаты по оплате труда (ОБ)	руб.	213 119		6 107 725,74	86 053,40	2 500 252,07	98 416,30	312 998,21	0,00	156 072,81	551 954,53	0,00
3.1.2.	Оплата труда персонала, не занятого в основном процессе (за счет средств местного бюджета)	руб.	211, 26 111		22 450 709,48	217 136,21	8 477 382,53	257 511,03	1 259 059,39	0,00	804 100,94	3 485 071,70	0,00
3.1.3.	Начисления на выплаты по оплате труда (МБ)	руб.	213 119		6 752 490,16	65 441,64	2 550 956,22	77 582,40	378 105,04	0,00	241 483,22	1 045 006,94	0,00
3.1.4.	Прочие выплаты	руб.	212 112		2 200,00	54,55	927,26	54,55	0,00	0,00	0,00	0,00	0,00
3.1.5.	Услуги связи	руб.	221 244		122 552,52	952,84	37 390,47	1 132,71	3 397,81	0,00	8 317,62	31 434,90	0,00

№ п/п	Наименование показателя	Единица измерения	Код КОСГУ	квР	Всего по учреждению	Реализация общеобразовательных программ начального общего образования (адаптированная образовательная программа)	Реализация общеобразовательных программ основного общего образования (адаптированная образовательная программа)	Реализация общеобразовательных программ среднего общего образования («образовашки»)	Реализация дополнительных общеобразовательных программ	Реализация основных общеобразовательных программ дошкольного образования с 1 года до 3 лет	Реализация основных общеобразовательных программ дошкольного образования от 3 лет до 8 лет	Присмотр и уход. Физические лица льготных категорий, определяемых учреждением
форма обучения												
очная												
3.3.	Транспортные услуги, необходимые для осуществления хозяйственной деятельности учреждения	руб.	222 244		4 857,14	18,30	218,95	26,80	0,00	792,21	3 564,93	0,00
3.4.	Коммунальные услуги	руб.	223 244		4 402 128,37	140 341,90	4 517 506,79	550 940,52	0,00	371 884,85	1 407 354,93	0,00
3.5.	Работы, услуги по содержанию имущества	руб.	225 244		971 471,15	27 313,65	975 009,09	172 758,53	0,00	74 107,86	417 990,24	0,00
3.5.1.	Текущий ремонт зданий	руб.	225 244		0,00	0,00	0,00	0,00	0,00	0,00	0,00	0,00
3.5.2.	Капитальный ремонт зданий	руб.	225 244/244		0,00	0,00	0,00	0,00	0,00	0,00	0,00	0,00
3.5.3.	Прочие расходы	руб.	225 244		2 564 486,97	27 313,65	975 009,09	122 758,53	0,00	74 107,86	412 990,24	0,00
3.6.	Прочие работы и услуги	руб.	226 244/244		2 877 419,65	47 176,16	1 228 231,37	151 518,77	0,00	46 770,57	186 973,93	0,00
3.7.	Пособия по социальной помощи населению	руб.	262 119	112/113/360/	28 863,16	715,62	12 165,46	0,00	0,00	0,00	0,00	0,00
3.8.	Прочие расходы	руб.	290 852/853		67 913,82	598,90	32 430,08	4 626,19	0,00	0,00	0,00	0,00
3.9.	Увеличение стоимости основных средств, увеличение стоимости материальных запасов, потребляемых вне процесса оказания государственной услуги	руб.	310 243/244		374 959,03	4 933,25	159 362,11	22 389,86	0,00	8 086,29	24 642,74	0,00
3.10.	Увеличение стоимости материальных запасов, потребляемых вне процесса оказания государственной услуги	руб.	340 243/244		244 004,06	8 884,04	251 265,89	30 129,82	0,00	10 571,94	64 241,45	0,00
4.	Затраты на уплату налогов (объект-имущество учреждения)	руб.			989 856,00	0,00	0,00	0,00	0,00	0,00	0,00	0,00
4.1.	Прочие расходы (налог на имущество, землю, транспорт)	руб.	291 851,852,853		989 856,00							
5.	Затраты всего	руб.			172 109 401,41	2 408 208,12	73 176 934,01	11 737 037,26	1 397 306,32	3 001 886,25	13 228 929,62	463 110,23
6.	нормативные затраты, непосредственно связанные с оказанием муниципальной услуги (выполнением работ) на единицу	руб.		x	37 114,77	43 503,82	44 886,26	63 852,13	25,81	34 678,29	42 531,58	14 939,04
7.	нормативные затраты, не связанные с оказанием муниципальной услуги (выполнением работ) на единицу	руб.		x	29 826,66	25 302,12	29 632,01	31 570,94	0,00	101 771,08	88 447,92	0,00
8.	Всего, нормативные затраты на единицу	руб.		x	66 941,43	68 805,94	74 518,27	95 423,07	25,81	136 449,37	130 979,50	14 939,04
	средневзвешенное значение норматива*				67009,05		74758,58					
	значение норматива на з/п пед. работников				34779,62	40792,12	42429,38	61238,16	25,81	32453,74	41505,57	0,00
	средневзвешенное значение норматива на з/п пед. работников*				34997,69		42906,25					
	значение норматива на содержание зданий				1031,71	841,56	1032,86	1040,75				
	средневзвешенное значение норматива на содержание зданий*				1024,81		1021,96					
	значение норматива на оплату коммунальных услуг				4733,47	4009,77	4600,31	4479,19				
	средневзвешенное значение норматива на оплату коммунальных услуг*				4707,22		4565,65					

соответствующем уровне

Начальник управления образования Невьянского городского округа Н.В. Головнева

Начальник отдела бюджетно-сметных процессов и лимитов И.В. Куртеева

исп. Крохалева А.Ю. (34356)2-15-91



Нормативные затраты на муниципальные услуги, оказываемые малокомплектными\* муниципальными общеобразовательными учреждениями, подведомственными управлению образованием Невьянского городского округа, расположенными в сельской местности, на 2019 год.

№ п/п	Наименование показателя	Единица измерения	Код КОСГУ	КВР	Всего по учреждению	Реализация общеобразовательных программ начального общего образования			Реализация общеобразовательных программ основного общего образования			Реализация общеобразовательных программ дошкольного образования от 3 лет до 8 лет			Примотр и уход Физические лица льготных категорий, определяемых учителем
						очная	очная	очная	очная	очная	очная	очная	очная	очная	
1	форма обучения	3		4	5	6	9	17	23	26					
1	Объем муниципальной услуги, ед.	численность/чело			88	24	34		30	11					
2	Прямые затраты	руб.			7 287 875,68	1 741 483,00	3 542 855,00	4 284,00	1 584 173,30	122 102,38					
2.1.	Оплата труда и начисления на выплаты по оплате труда основного персонала, принимающего непосредственное участие в процессе оказания государственной услуги	руб.	210	110	6 950 190,67	1 666 703,00	3 438 035,00	297 262,00	1 548 190,67	0,00					
2.1.1.	Заработная плата основного персонала	руб.	211, 266	111	5 338 139,49	1 280 116,00	2 640 572,00	2 283 12,00	1 189 139,49	0,00					
2.1.2.	Начисления на выплаты по оплате труда	руб.	213	119	1 612 051,18	386 587,00	797 463,00	689 50,00	359 051,18	0,00					
2.1.3.	Прочие выплаты	руб.	212	112	0,00	0,00	0,00	0,00	0,00	0,00					
2.2.	Услуги связи	руб.	221	244	25 200,00	10 900,00	14 300,00	0,00	0,00	0,00					
2.3.	Транспортные услуги, необходимые непосредственно для оказания услуги (выполнения работы)	руб.	222	244	0,00	0,00	0,00	0,00	0,00	0,00					
2.4.	Работы, услуги по содержанию имущества	руб.	225	243/244	4 900,00	2 030,00	2 870,00	0,00	0,00	0,00					
2.5.	Прочие работы и услуги	руб.	226, 253	243/244	26 695,97	8 050,00	11 450,00	0,00	7 195,97	0,00					
2.6.	пособия по социальной помощи населению	руб.	262	119	0,00	0,00	0,00	0,00	0,00	0,00					
2.7.	прочие расходы (кроме расходов на закупку товаров, работ, услуг)	руб.	290	113	0,00	0,00	0,00	0,00	0,00	0,00					
2.8.	Увеличение стоимости основных средств	руб.	310	244	132 270,53	49 700,00	70 400,00	0,00	12 170,53	0,00					
2.9.	Увеличение стоимости материальных запасов, потребляемых в процессе оказания государственной услуги	руб.	42, 346, 3	244	148 618,51	4 100,00	5 800,00	0,00	1 661,13	122 102,38					
3	Общезаказные затраты	руб.	x	x	11 530 344,27	3 793 795,00	3 324 645,00	0,00	4 411 904,27	0,00					
3.1.	Оплата труда и начисления на выплаты по оплате труда персонала, не принимающего непосредственное участие в процессе оказания государственной услуги	руб.	210	110	9 043 624,93	3 051 700,00	2 273 500,00	0,00	3 718 424,93	0,00					
3.1.1.	Оплата труда персонала, не занятого в основном процессе (за счет средств областного бюджета)	руб.	211, 266	111	2 143 604,41	633 300,00	897 200,00	0,00	613 104,41	0,00					
3.1.2.	Начисления на выплаты по оплате труда (ОБ)	руб.	213	119	3 777 625,70	1 604 800,00	2 709 50,00	0,00	1 901 875,70	0,00					
3.1.3.	Оплата труда персонала, не занятого в основном процессе (за счет средств местного бюджета)	руб.	211, 266	111	2 261 823,77	633 300,00	849 950,00	0,00	778 573,77	0,00					
3.1.4.	Начисления на выплаты по оплате труда (МБ)	руб.	213	119	860 571,05	1 803 000,00	2 554 000,00	0,00	4 248 71,05	0,00					
3.1.5.	Прочие выплаты	руб.	212	112	0,00	0,00	0,00	0,00	0,00	0,00					
3.2.	Услуги связи	руб.	221	244	30 845,24	7 570,00	10 730,00	0,00	12 545,24	0,00					
3.3.	Транспортные услуги, необходимые для осуществления хозяйственной деятельности учреждения	руб.	222	244	871,43	0,00	0,00	0,00	871,43	0,00					
3.4.	Коммунальные услуги	руб.	223	244	1 583 412,31	487 400,00	690 500,00	0,00	405 512,31	0,00					
3.5.	Работы, услуги по содержанию имущества	руб.	225	244	427 234,40	111 940,00	158 400,00	0,00	156 894,40	0,00					
3.5.1.	Текущий ремонт зданий	руб.	225	244	45 000,00	18 700,00	26 300,00	0,00	0,00	0,00					
3.5.2.	Капитальный ремонт зданий	руб.	225	243/244	0,00	0,00	0,00	0,00	0,00	0,00					

N п/п	Наименование показателя	Единица измерения	Код КОСГУ	КВР	Всего по учреждению	Реализация общеобразовательных программ начального общего образования	Реализация общеобразовательных программ основного общего образования	Реализация дополнительных общеобразовательных программ	Реализация основных общеобразовательных программ дошкольного образования от 3 лет до 8 лет	Присмотр и уход за физическими лицами льготных категорий, определяемых учредителем
	форма обучения					очная	очная	очная	группа сокращенного дня	не указано
3.5.3.	Прочие расходы	руб.	225	244	382 234,40	93240,00	132100,00	0,00	156894,40	0,00
3.6.	Прочие работы и услуги	руб.	226	243/244	353 290,88	113670,00	161030,00	0,00	78590,88	0,00
3.7.	пособия по социальной помощи населению	руб.	262	119	0,00		0,00			0,00
3.8.	прочие расходы	руб.	290	112/113/360/852/853	2 500,00	1035,00	1465,00	0,00	0,00	0,00
3.9.	Увеличение стоимости основных средств	руб.	310	243/244	30 220,97	7780,00	11020,00	0,00	11420,97	0,00
3.10.	Увеличение стоимости материальных запасов, потребляемых вне процесса оказания государственной услуги	руб.	340	243/244	58 344,11	12700,00	18000,00	0,00	27644,11	0,00
4	Затраты на уплату налогов (объект-имущество учреждения)				678 800,00	0,00	0,00	0,00	0,00	0,00
4.1.	Прочие расходы (налог на имущество, землю транспорт)	руб.	291	851/852/853	678 800,00	5 535 278,00	6 867 500,00	297 262,00	5 996 077,57	122 102,38
5	Затраты всего	руб.			19 497 019,95	5 535 278,00	6 867 500,00	297 262,00	5 996 077,57	122 102,38
6	нормативные затраты, непосредственно связанные с оказанием муниципальной услуги (выполнением работы) на единицу	руб.	x	x	x	72 561,79	104 201,62	69,39	52805,78	11100,22
7	нормативные затраты, не связанные с оказанием муниципальной услуги (выполнением работы) на единицу	руб.	x	x	x	158 074,79	97 783,68	0,00	147063,48	0,00
8	Всего, нормативные затраты на единицу	руб.	x	x	x	230 636,58	201 985,30	69,39	199 869,26	11 100,22
	значение норматива на з/п пед. работников					69445,96	101118,68	69,39	51606,36	0,00
	значение норматива на содержание зданий					4748,75	4743,24	0,00	5229,81	0,00
	значение норматива на оплату коммунальных услуг					20306,33	20308,82	0,00	13517,08	0,00

\* приказ МОСО от 30 мая 2017 года N 232-Д (МБОУ ООШ п. Таватуй НГО, филиал МБОУ СОШ с. Конеево - "Начальная школа - детский сад" с. Киприно", филиал МБОУ СОШ с.Аятское - "Детский сад" с. Шайдуриха)

Начальник управления образования Невьянского городского округа \_\_\_\_\_ Н.В.Головнева

Начальник отдела бюджетно-сметных процессов и лимитов \_\_\_\_\_ И.В.Куртеева

исп. Крохалев А.Ю. (34356)2-15-91



Расчет нормативных затрат на оказание муниципальных услуг, оказываемых муниципальными образовательными учреждениями Невьянского городского округа с изменениями на 2019 год (свод общий)

свод

N п/п	Наименование показателя	Единица измерения	Код КОСГУ	КВР	Всего по учреждению	Реализация основных общеобразовательных программ дошкольного образования от 1 года до 3 лет		Реализация основных общеобразовательных программ дошкольного образования от 3 лет до 6 лет		Реализация основных общеобразовательных программ дошкольного образования от 6 лет до 8 лет		Реализация основных общеобразовательных программ дошкольного образования от 8 лет до 10 лет		Реализация основных общеобразовательных программ дошкольного образования от 10 лет до 18 лет	Реализация основных общеобразовательных программ дошкольного образования от 18 лет до 25 лет	Присмотр и уход физическим лицам льготных категорий, определяемых учреждением
						группа полного дня	группа сокращенного дня	группа полного дня	группа сокращенного дня	группа полного дня	группа сокращенного дня	группа полного дня	группа сокращенного дня			
1	Форма обучения	3		4	5	19	20	21	22	23	24	25	26			
1	Объем муниципальной услуги	ед.			2451	432	1681	175	23	89	19	32	591			
2	Прямые затраты	руб.			133 777 800,00	21 259 466,04	83 263 355,41	12 315 723,32	1 098 148,43	6 325 151,57	955 832,34	1 609 822,89	6 950 300,00			
2.1	Оплата труда и начисления на выплаты по оплате труда основного персонала, принимающего непосредственное участие в процессе оказания государственной услуги	руб.	210	110	123 837 600,00	20 726 085,70	81 233 816,08	12 086 511,66	1 070 712,72	6 218 987,28	931 926,36	1 569 560,20	0,00			
2.1.1	Заработная плата основного персонала	руб.	211	111	95 106 180,17	15 917 941,01	62 385 049,83	9 283 035,60	822 360,00	4 776 540,00	715 761,19	1 205 492,54	0,00			
2.1.2	Начисления на выплаты по оплате труда	руб.	213	119	28 731 419,83	4 808 144,69	18 848 766,25	2 803 476,06	248 352,72	1 442 447,28	216 165,17	364 067,66	0,00			
2.1.3	Прочие выплаты	руб.	212	112	0,00	0,00	0,00	0,00	0,00	0,00	0,00	0,00	0,00			
2.2	Услуги связи	руб.	221	244	0,00	0,00	0,00	0,00	0,00	0,00	0,00	0,00	0,00			
2.3	Транспортные услуги, необходимые непосредственно для оказания услуги (выполнения работы)	руб.	222	244	0,00	0,00	0,00	0,00	0,00	0,00	0,00	0,00	0,00			
2.4	Работы, услуги по содержанию имущества	руб.	225	243/244	0,00	0,00	0,00	0,00	0,00	0,00	0,00	0,00	0,00			
2.5	Работы, услуги и услуги	руб.	226	243/244	429 500,00	77 280,01	291 368,52	31 235,05	4 107,14	15 892,86	3 582,59	6 033,83	0,00			
2.6	Пособия по социальной помощи населению	руб.	262	119	0,00	0,00	0,00	0,00	0,00	0,00	0,00	0,00	0,00			
2.7	Прочие расходы (кроме расходов на закупку товаров, работ, услуг)	руб.	290	113	0,00	0,00	0,00	0,00	0,00	0,00	0,00	0,00	0,00			
2.8	Увеличение стоимости основных средств	руб.	310	244	1 905 348,00	205 436,86	841 341,46	74 538,33	9 384,82	36 315,18	5 860,70	9 870,65	722 600,00			
2.9	Увеличение стоимости материальных запасов, потребляемых в процессе оказания государственной услуги	руб.	340	244	7 605 352,00	250 663,47	896 829,35	123 438,28	13 943,75	53 956,25	14 462,69	24 358,21	6 227 700,00			
3	Общехозяйственные затраты	руб.	к	к	154 520 334,00	27 416 876,57	102 597 938,39	11 154 380,01	1 978 292,65	7 655 132,35	1 385 030,71	2 332 683,32	0,00			
3.1	Оплата труда и начисления на выплаты по оплате труда персонала, не принимающего непосредственное участие в процессе оказания государственной услуги	руб.	210	110	121 388 236,66	21 567 926,43	80 691 881,18	8 622 496,21	1 536 646,43	5 946 153,57	1 126 265,17	1 896 867,67	0,00			
3.1.1	Оплата труда персонала, не занятого в основном процессе (за счет средств областного бюджета)	руб.	211	26	46 362 365,62	8 552 302,07	31 489 725,65	2 886 585,65	506 821,43	1 961 178,57	359 790,05	605 962,20	0,00			
3.1.2	Начисления на выплаты по оплате труда (ОБ)	руб.	213	119	14 012 934,38	2 584 430,10	9 519 817,07	871 753,41	153 052,68	592 247,32	108 649,75	182 989,05	0,00			
3.1.3	Оплата труда персонала, не занятого в основном процессе (за счет средств местного бюджета)	руб.	211	26	46 902 736,66	7 939 131,51	30 568 888,08	3 740 175,28	677 021,43	2 619 778,57	505 825,37	851 916,42	0,00			
3.1.4	Начисления на выплаты по оплате труда (МБ)	руб.	213	119	14 101 400,00	2 482 062,75	9 113 455,38	1 123 981,87	197 943,75	765 956,25	152 000,00	256 000,00	0,00			
3.1.5	Прочие выплаты	руб.	212	112	8 800,00	0,00	0,00	0,00	1 807,14	6 992,86	0,00	0,00	0,00			

N п/п	Наименование показателя	Единица измерения	Код КОСГУ	КВР	Всего по учреждению	Реализация основных общеобразовательных программ дошкольного образования от 1 года до 3 лет		Реализация основных общеобразовательных программ дошкольного образования (адаптированные образовательные программы) от 3 лет до 8 лет		Реализация основных общеобразовательных программ дошкольного образования от 1 года до 3 лет		Реализация основных общеобразовательных программ дошкольного образования от 3 лет до 8 лет		Реализация основных общеобразовательных программ дошкольного образования от 1 года до 3 лет		Реализация основных общеобразовательных программ дошкольного образования от 3 лет до 8 лет		Присмотр и уход за физическими лицами льготных категорий, определяемых Учредителем
						группа полного дня	группа сокращенного дня	группа полного дня	группа сокращенного дня	группа полного дня	группа сокращенного дня	группа полного дня	группа сокращенного дня	группа полного дня	группа сокращенного дня			
3.2.	Услуги связи	руб.	221 244		488 000,00	81 379,61	304 124,40	41 255,69	10 267,86	39 732,14	4 187,56	7 052,74					0,00	
	Транспортные услуги, необходимые для осуществления хозяйственной деятельности учреждения	руб.	222 244		0,00	0,00	0,00	0,00	0,00	0,00	0,00	0,00					0,00	
3.3.	Коммунальные услуги	руб.	223 244		19 767 226,57	3 413 005,06	12 921 550,42	1 551 944,91	288 691,07	1 117 108,93	176 933,28	297 992,90					0,00	
3.4.	Работы, услуги по содержанию имущества	руб.	225 244		5 015 575,55	910 401,01	3 381 496,81	346 673,48	63 989,29	247 610,71	24 366,29	41 037,96					0,00	
3.5.1.	Текущий ремонт зданий	руб.	225 244		0,00	0,00	0,00	0,00	0,00	0,00	0,00	0,00					0,00	
3.5.2.	Капитальный ремонт зданий	руб.	225 244		0,00	0,00	0,00	0,00	0,00	0,00	0,00	0,00					0,00	
3.5.3.	Прочие расходы	руб.	225 244		5 015 575,55	910 401,01	3 381 496,81	346 673,48	63 989,29	247 610,71	24 366,29	41 037,96					0,00	
3.6.	Прочие работы и услуги	руб.	226 243/244		5 346 605,01	989 430,64	3 616 914,84	385 452,42	58 983,71	228 241,29	25 177,65	42 404,46					0,00	
3.7.	пособия по социальной помощи населению	руб.	262 119		0,00													
3.8.	прочие расходы	руб.	290 0/852/853	112/113/244/36	61 239,66	16 158,14	41 088,86	3 180,72	0,00	0,00	302,49	509,45					0,00	
3.9.	Увеличение стоимости основных средств, потребляемых вне процесса оказания государственной услуги	руб.	310 243/244		696 218,50	125 397,05	469 695,20	52 649,49	5 667,86	21 932,14	7 777,62	13 099,14					0,00	
3.10.	государственной услуги	руб.	340 243/244		1 757 232,05	313 178,63	1 171 186,68	150 727,09	14 046,43	54 353,57	20 020,65	33 719,00					0,00	
	<b>Затраты на уплату налогов (объектов-имущество Учреждения)</b>	руб.			5 185 609,00	5 185 609,00	5 185 609,00	5 185 609,00	5 185 609,00	5 185 609,00	5 185 609,00	5 185 609,00					5 185 609,00	
	Прочие расходы (налог на имущество, землю, транспорт)	руб.	290 2/853	112/113/851/85	5 185 609,00													
5	<b>Затраты всего</b>	руб.	х	х	293 483 743,00	48 676 342,61	185 861 293,80	23 470 103,33	3 076 441,08	13 980 283,92	2 340 863,05	3 942 506,21					6 950 300,00	
6	Нормативные затраты, непосредственно связанные с оказанием муниципальной услуги (выполнением работы) на единицу	руб.	х	х		49 211,73	49 532,04	70 375,56	47 745,58	71 069,12	50 306,97	50 306,97					11 760,24	
7	нормативные затраты, не на оказание муниципальной услуги (выполнение работы) на ед.	руб.	х	х		63 464,99	61 033,87	63 739,31	86 012,72	86 012,72	72 896,35	72 896,35					0,00	
8	всего, нормативные затраты на единицу	руб.	х	х		112 676,72	110 565,91	134 114,87	133 758,30	157 081,84	123 203,32	123 203,32					11 760,24	
	<b>средневзвешенное значение норматива*</b>					114121,62	114949,01											
	значение норматива на з/п пед. работников					47977,05	48324,70	69065,78	46552,73	69876,26	49048,76	49048,76					0,00	
	средневзвешенное значение норматива на з/п пед. работников*					47950,90	51142,58											
	значение норматива на содержание зданий					2107,41	2011,60	1980,99	2782,14	2782,14	1282,44	1282,44					0,00	
	средневзвешенное значение норматива содержания зданий*					2107,08	2031,78											
	значение норматива на оплату коммунальных услуг					7900,47	7686,82	8868,26	12551,79	12551,79	9312,28	9312,28					0,00	
	средневзвешенное значение норматива на оплату коммунальных услуг*					8182,76	8036,72											

\*Средневзвешенное значение рассчитывается как отношение суммы произведений значений нормативов затрат на оказание муниципальных услуг и численности обучающихся по соответствующим нормативам, к общей численности

Начальник управления образования Невьянского городского округа \_\_\_\_\_ Н.В.Головнева

Начальник отдела бюджетно-сметных процессов и лимитов \_\_\_\_\_ И.В.Куртеева

исп. Крохалева А.Ю. (34356) 2-15-91







№ п/п	Наименование показателя	Единица измерения	Код КОСГУ	КВР	Всего по учреждению	Реализация основных общеобразовательных программ дошкольного образования от 1 года до 3 лет	Реализация основных общеобразовательных программ дошкольного образования от 3 лет до 8 лет	Реализация основных общеобразовательных программ дошкольного образования (специализированная образовательная программа) от 3 лет до 8 лет	Присмотр и уход за физическими лицами, исключенными из льготных категорий обучающихся	Присмотр и уход за физическими лицами за исключением льготных категорий обучающихся
3.2.	Услуги связи	руб.	221	244	286 400,00	44 938,85	211 238,79	30 222,36	0,00	0,00

№ п/п	Наименование показателя	Единица измерения	Код КОСГУ	КВР	Всего по учреждению	Реализация основных образовательных программ дошкольного образования от 1 года до 3 лет	Реализация основных образовательных программ дошкольного образования от 3 лет до 8 лет	Реализация основных образовательных программ дошкольного образования (адаптированная образовательная программа) от 3 лет до 8 лет	Присмотр и уход за физическими лицами, исключенными из льготных категорий обучающихся	Присмотр и уход за физическими лицами за исключением льготных категорий обучающихся
3.3.	Транспортные услуги, необходимые для осуществления хозяйственной деятельности учреждения	руб.	222 244		0,00	0,00	0,00	0,00	0,00	0,00
3.4.	Коммунальные услуги	руб.	223 244		12 084 658,67	2 010 233,48	9 101 996,95	972 428,24	0,00	0,00
3.5.	Работы, услуги по содержанию имущества	руб.	225 244		3 371 061,91	590 550,35	2 551 012,08	229 499,48	0,00	0,00
3.5.1.	Текущий ремонт зданий	руб.	225 244		0,00	0,00	0,00	0,00	0,00	0,00
3.5.2.	Капитальный ремонт зданий	руб.	225 243/244		0,00	0,00	0,00	0,00	0,00	0,00
3.5.3.	Прочие расходы	руб.	225 244		3 371 061,91	590 550,35	2 551 012,08	229 499,48	0,00	0,00
3.6.	Прочие работы и услуги	руб.	226 243/244		3 743 947,12	696 033,01	2 803 258,34	244 655,77	0,00	0,00
3.7.	Пособия по социальной помощи населению	руб.	262 119		0,00	0,00	0,00	0,00	0,00	0,00
3.8.	прочие расходы	руб.	112/113/244/3		23 194,21	4 147,65	16 340,08	2 706,48	0,00	0,00
3.9.	Увеличение стоимости основных средств	руб.	310 243/244		420 969,50	71 135,38	320 112,96	29 721,16	0,00	0,00
3.10.	Увеличение стоимости материальных запасов, потребляемых вне процесса оказания государственной услуги	руб.	340 243/244		946 331,93	153 004,17	719 551,12	73 776,64	0,00	0,00
4	Затраты на уплату налогов (объектов-имущество учреждения)	руб.			4 554 700,00	0,00	0,00	0,00	0,00	0,00
	Прочие расходы (налог на имущество, землю, транспорт)	руб.	291 851/852/853		4 554 700,00			4 554 700,00		
5	Затраты всего	руб.	х	х	190 197 100,00	29 835 559,95	135 242 543,72	15 924 096,33	4 640 200,00	0,00
6	нормативные затраты, непосредственно связанные с оказанием муниципальной услуги (выполнением работы) на единицу	руб.	х	х	48 061,84		49 391,23	82 843,68	11 897,95	0,00
7	нормативные затраты, не на оказание муниципальной услуги (выполнение работы) на ед.	руб.	х	х	60 431,11		59 675,34	65 979,65	0,00	0,00
8	всего, нормативные затраты на единицу	руб.	х	х	108 492,95		109 066,57	148 823,33	11 897,95	0,00
	средневзвешенное значение норматива*				46852,54		48196,67	81496,99	0,00	
	значение норматива на з/п пед. работников				2147,46		2057,27	2144,85	0,00	0,00
	средневзвешенное значение норматива на з/п пед. работников*				7309,94		7340,32	9088,11	0,00	0,00
	значение норматива на содержание зданий									
	средневзвешенное значение норматива содержания зданий*									
	значение норматива на оплату коммунальных услуг									
	средневзвешенное значение норматива на оплату коммунальных услуг*									

\*Средневзвешенное значение нормативов затрат на оказание муниципальных услуг и численности обучающихся по соответствующим нормативам, значение норматива на з/п пед. работников

средневзвешенное значение норматива на з/п пед. работников\*

средневзвешенное значение норматива содержания зданий\*

средневзвешенное значение норматива на оплату коммунальных услуг\*

Начальник управления образования Невьянского городского округа \_\_\_\_\_ И.В. Головнева



Начальник отдела бюджетно-сметных процессов и лимитов \_\_\_\_\_ И.В. Куртеева

Нормативные затраты на муниципальные услуги, оказываемые муниципальными образовательными учреждениями, подведомственными управлению образования Невьянского городского округа, расположенными в сельской местности, на 2019 год

№ п/п	Наименование показателя	Единица измерения	Код КОСГУ	КВР	Всего по учреждению	Реализация основных образовательных программ дошкольного образования (адаптированная образовательная программа) от 3 лет до 8 лет	Реализация основных образовательных программ дошкольного образования от 1 года до 3 лет	Реализация основных образовательных программ дошкольного образования от 3 лет до 8 лет	Реализация основных образовательных программ дошкольного образования от 1 года до 3 лет	Реализация основных образовательных программ дошкольного образования от 3 лет до 8 лет	Реализация основных образовательных программ дошкольного образования от 1 года до 3 лет	Реализация основных образовательных программ дошкольного образования от 3 лет до 8 лет	Реализация основных образовательных программ дошкольного образования от 1 года до 3 лет	Реализация основных образовательных программ дошкольного образования от 3 лет до 8 лет	Пример и учет физических лиц льготных категорий, определяемых учителем
1	2	3	4	5	19	20	21	22	23	24	25	26	27	28	29
1	Объем муниципальной услуги	ед.		829	157	441	68	23	89	19	32	201			
2	Прямые затраты	руб.		45 811 200,00	8 042 460,52	22 018 234,25	3 451 450,00	1 098 148,43	6 325 151,57	955 837,34	1 609 822,89	2 310 100,00			
2.1.	Оплата труда и начисления на выплаты по оплате труда основного персонала, принимающего непосредственное участие в процессе оказания государственной услуги	руб.	210	110	7 841 637,58	21 469 942,52	3 366 333,34	1 070 712,72	6 218 987,28	931 926,36	1 569 560,20	0,00			
2.1.1.	Заработная плата основного персонала	руб.	211	111	6 022 773,36	16 489 972,91	2 585 500,00	822 360,00	4 776 540,00	715 761,19	1 205 492,54	0,00			
2.1.2.	Начисления на выплаты по оплате труда	руб.	213	119	1 818 864,22	4 979 969,61	780 833,34	248 352,72	1 442 447,28	216 165,17	364 067,66	0,00			
2.1.3.	Прочие выплаты	руб.	212	112	0,00	0,00	0,00	0,00	0,00	0,00	0,00	0,00			
2.2.	Услуги связи	руб.	221	244	0,00	0,00	0,00	0,00	0,00	0,00	0,00	0,00			
2.3.	Транспортные услуги, необходимые непосредственно для оказания услуги (выполнения работ)	руб.	222	244	0,00	0,00	0,00	0,00	0,00	0,00	0,00	0,00			
2.4.	Работы, услуги по содержанию имущества	руб.	225	243/244	0,00	0,00	0,00	0,00	0,00	0,00	0,00	0,00			
2.5.	Прочие работы и услуги	руб.	226	243/244	135 900,00	70 274,29	9 633,33	4 107,14	15 892,86	3 582,59	6 033,83	0,00			
2.6.	Пособия по социальной помощи населению	руб.	262	119	0,00	0,00	0,00	0,00	0,00	0,00	0,00	0,00			
2.7.	прочие расходы (кроме расходов на закупку товаров, работ, услуг)	руб.	290	113	0,00	0,00	0,00	0,00	0,00	0,00	0,00	0,00			
2.8.	Увеличение стоимости основных средств	руб.	310	244	374 498,00	202 369,40	44 466,33	9 384,82	36 315,18	5 860,70	9 870,65	0,00			
2.9.	Увеличение стоимости материальных запасов, потребляемых в процессе оказания государственной услуги	руб.	340	244	2 831 702,00	108 216,06	31 017,00	13 943,75	53 956,25	14 462,69	24 358,21	2 310 100,00			
3	Общехозяйственные затраты	руб.	к	к	56 844 534,00	10 798 322,14	4 094 557,00	1 978 292,65	7 655 132,35	1 385 030,71	2 332 683,32	0,00			
3.1.	Оплата труда и начисления на выплаты по оплате труда персонала, не принимающего непосредственное участие в процессе оказания государственной услуги	руб.	210	110	44 589 000,00	22 417 968,94	3 145 683,33	1 536 646,43	5 946 153,57	1 126 265,17	1 896 867,67	0,00			
3.1.1.	Оплата труда персонала, не занятого в основном процессе (за счет средств областного бюджета)	руб.	211	26	14 096 700,00	7 058 064,18	922 583,33	506 621,43	1 961 178,57	359 790,05	605 962,20	0,00			
3.1.2.	Начисления на выплаты по оплате труда (ОБ)	руб.	213	119	4 257 200,00	2 131 563,85	278 633,33	153 052,68	592 247,32	108 649,75	182 989,05	0,00			
3.1.3.	Оплата труда персонала, не занятого в основном процессе (за счет средств местного бюджета)	руб.	211	26	20 186 500,00	10 248 592,58	1 495 100,00	677 021,43	2 619 778,57	505 825,37	851 916,42	0,00			
3.1.4.	Начисления на выплаты по оплате труда (МБ)	руб.	213	119	6 039 800,00	2 979 748,33	449 366,67	197 943,75	765 956,25	152 000,00	256 000,00	0,00			
3.1.5.	Прочие выплаты	руб.	212	112	8 800,00	0,00	0,00	1 807,14	6 992,86	0,00	0,00	0,00			
3.2.	Услуги связи	руб.	221	244	201 600,00	92 885,61	11 033,33	10 267,86	39 732,14	4 187,56	7 052,74	0,00			
3.3.	Транспортные услуги, необходимые для осуществления хозяйственной деятельности учреждения	руб.	222	244	0,00	0,00	0,00	0,00	0,00	0,00	0,00	0,00			
3.4.	Работы, услуги по содержанию имущества	руб.	223	244	7 682 567,90	1 402 771,58	3 819 533,47	288 691,07	1 117 108,93	176 933,28	297 992,90	0,00			
3.5.	Работы, услуги по содержанию имущества	руб.	225	244	1 644 513,64	319 850,66	117 174,00	63 989,29	247 610,71	24 366,29	41 037,96	0,00			
3.5.1.	Текущий ремонт зданий	руб.	225	244	0,00	0,00	0,00	0,00	0,00	0,00	0,00	0,00			

№ п/п	Наименование показателя	Единица измерения	Код КОСГУ	ИВР	Всего по Учреждению	Реализация основных общеобразовательных программ дошкольного образования (адаптированная образовательная программа) от 3 лет до 8 лет	Реализация основных общеобразовательных программ дошкольного образования от 1 года до 3 лет	Реализация основных общеобразовательных программ дошкольного образования от 3 лет до 8 лет	Реализация основных общеобразовательных программ дошкольного образования от 1 года до 3 лет	Реализация основных общеобразовательных программ дошкольного образования от 3 лет до 8 лет	Реализация основных общеобразовательных программ дошкольного образования от 1 года до 3 лет	Реализация основных общеобразовательных программ дошкольного образования от 3 лет до 8 лет	Реализация основных общеобразовательных программ дошкольного образования от 1 года до 3 лет	Реализация основных общеобразовательных программ дошкольного образования от 3 лет до 8 лет	Присмотр и уход за физическими лицами льготных категорий, определяемых учредителем
3.5.2.	Капитальный ремонт зданий	руб.	225	243/244	0,00	0,00	0,00	0,00	0,00	0,00	0,00	0,00	0,00	0,00	
3.5.3.	Прочие расходы	руб.	225	244	1 644 513,64	117 174,00	63 989,29	247 610,71	24 366,29	41 037,96	42 404,46	0,00	0,00	0,00	
3.6.	Прочие работы и услуги	руб.	226	243/244	1 602 657,89	140 796,65	58 983,71	228 241,29	25 177,65	42 404,46	0,00	0,00	0,00	0,00	
3.7.	пособия по социальной помощи населению	руб.	262	119	0,00	0,00	0,00	0,00	0,00	0,00	0,00	0,00	0,00	0,00	
3.8.	прочие расходы	руб.	290	113/244/36	38 045,45	24 748,78	474,24	0,00	302,49	509,45	0,00	0,00	0,00	0,00	
3.9.	Увеличение стоимости основных средств	руб.	310	243/244	275 249,00	149 582,24	22 928,33	21 932,14	7 777,62	13 099,14	0,00	0,00	0,00	0,00	
3.10.	Увеличение стоимости материальных запасов, потребляемых вне процесса оказания государственной услуги	руб.	340	243/244	810 900,12	160 174,46	76 950,45	14 046,43	54 353,57	33 719,00	0,00	0,00	0,00	0,00	
4	Затраты на уплату налога (объект-имущество учреждения)	руб.		112/113/851/85	630 909,00	630 909,00	0,00	0,00	0,00	0,00	0,00	0,00	0,00	0,00	
5	Прочие расходы (налог на имущество, землю, транспорт)	руб.	290	2/853	630 909,00	630 909,00	0,00	0,00	0,00	0,00	0,00	0,00	0,00	0,00	
5	Затраты всего	руб.	к	к	103 286 643,00	18 840 782,66	50 618 750,08	3 076 441,08	13 980 283,92	2 340 863,05	3 942 506,21	2 310 100,00	11 493,03	0,00	
6	нормативные затраты, непосредственно связанные с оказанием муниципальной услуги (выполнением работы) на единицу	руб.	к	к	51 125,86	49 977,97	47 745,58	71 069,12	50 306,97	50 306,97	50 306,97	50 306,97	50 306,97	0,00	
7	нормативные затраты, не связанные с оказанием муниципальной услуги (выполнением работы) на единицу	руб.	к	к	68 779,12	64 853,78	60 214,07	86 012,72	86 012,72	72 896,35	72 896,35	72 896,35	72 896,35	0,00	
8	всего, нормативные затраты на единицу	руб.	к	к	120 004,98	114 781,75	110 970,69	133 758,30	157 081,84	123 203,32	123 203,32	123 203,32	123 203,32	0,00	
	<b>средневзвешенное значение норматива*</b>				121899,93	120773,89	119773,89	133758,30	157081,84	123203,32	123203,32	123203,32	123203,32	0,00	
	<b>значение норматива на з/п под. работников*</b>				49946,74	48684,68	49504,90	46552,73	69876,26	49048,76	49048,76	49048,76	49048,76	0,00	
	<b>средневзвешенное значение норматива на з/п под. работников*</b>				49468,73	51785,44	1723,15	2782,14	2782,14	1282,44	1282,44	1282,44	1282,44	0,00	
	<b>значение норматива на содержание зданий*</b>				2037,27	1883,19	8522,30	12551,79	12551,79	9312,28	9312,28	9312,28	9312,28	0,00	
	<b>средневзвешенное значение норматива содержания зданий*</b>				2051,29	1962,40	8522,30	12551,79	12551,79	9312,28	9312,28	9312,28	9312,28	0,00	
	<b>значение норматива на оплату коммунальных услуг*</b>				8934,85	8661,12	8522,30	12551,79	12551,79	9312,28	9312,28	9312,28	9312,28	0,00	
	<b>средневзвешенное значение норматива на оплату коммунальных услуг*</b>				9388,92	9228,85	8522,30	12551,79	12551,79	9312,28	9312,28	9312,28	9312,28	0,00	

\* Средневзвешенное значение рассчитывается как отношение суммы произведенных затрат на оказание муниципальных услуг и численности обучающихся по соответствующим нормативам, к общей численности обучающихся на соответствующем уровне образования

Начальник управления образования Невьянского городского округа \_\_\_\_\_ Н.В. Головнева

Начальник отдела бюджетно-сметных процессов и лимитов \_\_\_\_\_ И.В. Куртеева

исп. Крохалев А.Ю. (34356) 2-15-91



**Нормативы финансирования в целях определения объема финансирования выполнения муниципального задания на 2019 год для муниципальных учреждений, подведомственных управлению образования Невьянского городского округа (руб.)**

Категория учреждений	Минимальное значение нормативов из них на 31 год, работников**	Максимальное значение нормативов из них на 31 год, работников**	Среднемесячное значение нормативов из них на 31 год, работников**	Минимальное значение нормативов из них на 31 год, работников**	Максимальное значение нормативов из них на 31 год, работников**	Среднемесячное значение нормативов из них на 31 год, работников**	Реализация основных образовательных программ до 3 лет (от 1 до 3 лет, сокращенного дня)		Реализация основных образовательных программ до 3 лет (от 3 лет до 5 лет)		Реализация основных образовательных программ до 5 лет (от 1 до 5 лет, сокращенного дня)		Реализация основных образовательных программ до 5 лет (от 3 лет до 5 лет)		Реализация основных образовательных программ до 5 лет (от 3 лет до 5 лет)		Реализация основных образовательных программ до 5 лет (от 3 лет до 5 лет)		Реализация основных образовательных программ до 5 лет (от 3 лет до 5 лет)		
							основных образовательных программ (от 1 года)	основных образовательных программ (от 3 лет)	основных образовательных программ (от 1 года)	основных образовательных программ (от 3 лет)	основных образовательных программ (от 1 года)	основных образовательных программ (от 3 лет)	основных образовательных программ (от 1 года)	основных образовательных программ (от 3 лет)	основных образовательных программ (от 1 года)	основных образовательных программ (от 3 лет)	основных образовательных программ (от 1 года)	основных образовательных программ (от 3 лет)	основных образовательных программ (от 1 года)	основных образовательных программ (от 3 лет)	основных образовательных программ (от 1 года)
в общеобразовательных школах	110 970,69	133 759,50	123 203,32	110 970,69	110 970,69	110 970,69	123 203,32	123 203,32	123 203,32	123 203,32	123 203,32	107 744,83	14 070,84	14 070,84	16 846,25	40 380,19	40 380,19	22 171,66	22 171,66	8,44	8,44
	49 304,90	46 552,73	49 048,76	49 304,90	49 304,90	49 304,90	49 048,76	49 048,76	49 048,76	49 048,76	49 048,76	17 679,14	7 353,53	7 353,53	10 128,84	33 662,78	33 662,78	15 454,25	15 454,25	8,44	8,44
	58 201,55	46 552,73	49 048,76	49 304,90	49 304,90	49 304,90	49 048,76	49 048,76	49 048,76	49 048,76	49 048,76	102 711,24	147 407,09	147 407,09	212 665,63	189 650,89	189 650,89	117 705,62	117 705,62	48,70	48,70
в общеобразовательных школах с углубленным изучением отдельных предметов	120 004,98	133 759,50	123 203,32	114 781,75	110 970,69	110 970,69	123 203,32	123 203,32	123 203,32	123 203,32	123 203,32	114 993,03	55 809,79	55 809,79	68 805,84	80 246,55	80 246,55	95 423,07	95 423,07	25,81	25,81
	49 946,74	46 552,73	49 048,76	48 684,68	49 304,90	49 304,90	49 048,76	49 048,76	49 048,76	49 048,76	49 048,76	9 516,67	170 349,08	69 445,96	201 985,30	53 796,64	53 796,64	61 238,16	61 238,16	25,81	25,81
	70 058,24	46 552,73	49 048,76	48 684,68	49 304,90	49 304,90	49 048,76	49 048,76	49 048,76	49 048,76	49 048,76	9 516,67	170 349,08	69 445,96	201 985,30	53 796,64	53 796,64	61 238,16	61 238,16	25,81	25,81
в дошкольных учреждениях	85 308,99	19 310,44	117 479,91	91 271,16	148 823,33	148 823,33	37 692,48	37 692,48	37 692,48	37 692,48	37 692,48	10 202,11	37 452,59	37 452,59	48 593,79	77 274,45	77 274,45	48 593,79	48 593,79	22,85	22,85
	19 310,44	19 310,44	117 479,91	91 271,16	148 823,33	148 823,33	37 692,48	37 692,48	37 692,48	37 692,48	10 202,11	37 452,59	37 452,59	48 593,79	77 274,45	77 274,45	48 593,79	48 593,79	22,85	22,85	
	122 943,60	67 325,02	117 479,91	91 271,16	148 823,33	148 823,33	37 692,48	37 692,48	37 692,48	37 692,48	10 202,11	37 452,59	37 452,59	48 593,79	77 274,45	77 274,45	48 593,79	48 593,79	22,85	22,85	
в городе	108 492,95	46 852,54	109 066,57	109 066,57	148 823,33	148 823,33	48 196,67	48 196,67	48 196,67	48 196,67	11 897,95	46 268,88	46 268,88	53 072,57	89 846,18	89 846,18	66 981,50	66 981,50	29,37	29,37	
	46 852,54	46 852,54	109 066,57	109 066,57	148 823,33	148 823,33	48 196,67	48 196,67	48 196,67	48 196,67	11 897,95	46 268,88	46 268,88	53 072,57	89 846,18	89 846,18	66 981,50	66 981,50	29,37	29,37	
	109 066,57	46 852,54	109 066,57	109 066,57	148 823,33	148 823,33	48 196,67	48 196,67	48 196,67	48 196,67	11 897,95	46 268,88	46 268,88	53 072,57	89 846,18	89 846,18	66 981,50	66 981,50	29,37	29,37	

\*\* Учреждениями являются образовательные организации, осуществляющие образовательную деятельность по основным общеобразовательным программам, основным образовательным программам дошкольного образования, программам начального общего образования (Учреждениям с углубленным изучением отдельных предметов) образовательных программ (образовательных программ) образовательных программ (образовательных программ)

\*\* Включены средства вносимые в Пенсионный фонд Российской Федерации, Фонд социального страхования Российской Федерации и Федеральный фонд обязательного медицинского страхования, страховые взносы на обязательное социальное страхование от несчастных случаев на производстве и профессиональных заболеваний в соответствии с Трудовым законодательством и иными нормативными правовыми актами, содержащими нормы трудового права.

Начальник управления образования Невьянского городского округа \_\_\_\_\_ **Н.В.Голованова**

Начальник отдела бюджетно-сметных процессов и лимитов \_\_\_\_\_ **И.В.Куртеева**

исл. Кровава А.Ю. (84850)2-15-51



Нормативные затраты на муниципальные учреждения, оказываемые муниципальными учреждениями, подведомственными, управлению образования Невского городского округа на 2019 год (руб.)

Table with 46 columns and 45 rows. Columns include: type of expenditure (e.g., 'оплата коммунальных услуг'), unit of measurement (e.g., 'на кв. м'), and various budgetary metrics (e.g., 'Реализация основка', 'Реализация программ'). Rows are grouped by 'в селении населенных пунктов', 'в АЯКОМПУЛЯТ', and 'в городе'.

Сведения о нормативных затратах на муниципальные учреждения, оказываемые муниципальными учреждениями, подведомственными, управлению образования Невского городского округа на 2019 год (руб.)



Начальник управления образования Невского городского округа Н.В. Гловенева  
Начальник отдела бюджетно-сметных процессов и лимитов И.В. Курлева

Итого: 2 809 94





средств на выполнение работ по содержанию территории, благоустройству территории, содержанию объектов капитального строительства, содержанию объектов культурного наследия, содержанию объектов культурного наследия, содержанию объектов культурного наследия	46 284,88	50 308,17	78 215,54	53 072,57	65 503,63	89 846,18	66 981,30	59 889,15	29,37
Муниципальное бюджетное образовательное учреждение средняя общеобразовательная школа № 1 Невского городского округа	1,0337516	1,00		1,144799	1,00			1,314341	1,0906
Муниципальное автономное образовательное учреждение средняя общеобразовательная школа № 2 Невского городского округа	1,1833701		0,9879680	1,1953636		1,023593	1,0787193		1,0228
Муниципальное бюджетное образовательное учреждение средняя общеобразовательная школа №3 Невского городского округа	0,99188396		1,0220585	0,9979129		0,8734287	0,9579466		1,05175
Муниципальное бюджетное образовательное учреждение средняя общеобразовательная школа № 4 Невского городского округа	0,8094553			0,9157699			0,7756074		1,0851
Муниципальное бюджетное образовательное учреждение средняя общеобразовательная школа №5 Невского городского округа	1,0502478			0,91561027			0,725483	0,8113956	0,7780
Муниципальное бюджетное вечернее (сменное) общеобразовательное учреждение вечерняя (сменная) общеобразовательная школа Невского городского округа				1,4272814		1,1796223	1,13091		
<b>Бюджетные образовательные учреждения, расположенные в городе</b>									
	108 492,95	148 823,33	109 066,57	11897,95					
Муниципальное автономное дошкольное образовательное учреждение Невского городского округа Детский сад № 1 «Морозель»	1,02276743		1,022269						
Муниципальное бюджетное дошкольное образовательное учреждение Детский сад № 6 «Снежинка» с корпусом № 2 «Сказка» и корпусом № 3 «Теремок»	0,7863091		1,008085						
Муниципальное бюджетное дошкольное образовательное учреждение Детский сад комбинированного вида № 12 «Белочка» с корпусом № 2 «Соборная»	1,1331944	1,00	1,0754768						
Муниципальное автономное дошкольное образовательное учреждение Детский сад № 13 «Журавушка» Невского городского округа	1,0540355		1,0484919						
Муниципальное автономное дошкольное образовательное учреждение Детский сад № 36 «Радуга»	1,0827792		1,0778845						
Муниципальное бюджетное дошкольное образовательное учреждение Невского городского округа Детский сад №44 «Солнышко» с корпусом №2 «Малышка»	0,8412635		0,896839						
<b>Муниципальное бюджетное образовательное учреждение, расположенное в городе</b>									
Муниципальное автономное учреждение дополнительного образования «Центр творчества» Невского городского округа									104,97
Муниципальное бюджетное образовательное учреждение дополнительного образования Станция юных натуралистов Невского городского округа									0,9265
Муниципальное бюджетное образовательное учреждение дополнительного образования Детско-юношеская спортивная школа Невского городского округа									1,4654
Муниципальное бюджетное учреждение дополнительного образования Детско-юношеская спортивная школа Невского городского округа									0,6436
Муниципальное бюджетное учреждение дополнительного образования Детско-юношеская спортивная школа Невского городского округа									1,0000

Начальник управления образования Невского городского округа \_\_\_\_\_ Н.В. Голованова

Начальник отдела бюджетно-сметных процессов и лимитов \_\_\_\_\_ И.В. Куртеева

Иск. Крошелев А.Ю. (43556)9-15-91

